















PIÈCES DÉTACHÉES

CHAINES À NEIGE


PIÈCES	DIAMÈTRE DU FIL / MM									
	3	3,5	4	4,5	5	6	7	8	9	10
Serrures 					•	•		•		•
Manilles 					•			•	•	•
Manille Lyre 										•
Fausse Maille 		•			•	•	•	•		•
Crochet Latéral 			•	•	•	•	•	•	•	•
Maillon à souder fil rond 	•		•	•	•	•	•	•	•	
Maillon à souder fil carré 		•			•	•	•	•		•
Maillon liaison rapide 					•	•	•	•	•	•
Levier de tension 		•	•	•	•		•	•		•
Crochet bande de roulement : <i>*avec ou sans sécurité</i> 				•	•		•	•	•	•
Crochet bande de roulement : Rallonge crochet + anneau <i>*avec ou sans sécurité</i> 								•		•
Terminal Chaîne de Tension	HAUTEUR DE FIL / MM									
Caoutchouc 	3 à 8									
Ressort 	8 à 16									

Nous disposons d'autres modèles de pièces détachées, n'hésitez pas à nous contacter pour plus de renseignements.

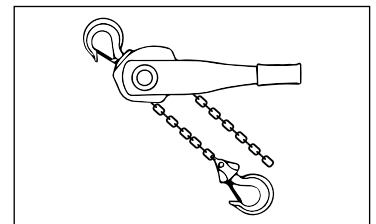
OUTILS DE MONTAGES



Pinces tendeur



Tirant de montage



Tendeur de chaîne "PALAN"